

### Objetivo do Fundo

Fundo de investimento em empresas que busca retorno absoluto através da seleção ativa de ações segundo os princípios de análise fundamentalista.

### Política de Investimento

Investir em empresas selecionadas com base em análises fundamentalistas. O estudo de companhias e setores alvo possibilita a identificação de ações cujo preço possa apresentar distorção entre seu valor intrínseco e seu valor de mercado, buscando sempre retorno no longo prazo. Através do estudo profundo de setores, empresas e do cenário macroeconômico doméstico e internacional, o objetivo é identificar empresas brasileiras com grande potencial de valorização. Os analistas buscam sempre fontes de análise variadas, que vão desde informações divulgadas pelas próprias empresas até consultorias especializadas e pesquisas com seus clientes e fornecedores.

### Público Alvo

Investidores em geral. Enquadrado à Res. 4661, para investimento de EFPCs no segmento de renda variável

### Rentabilidade Acumulada



### Rentabilidade (%)

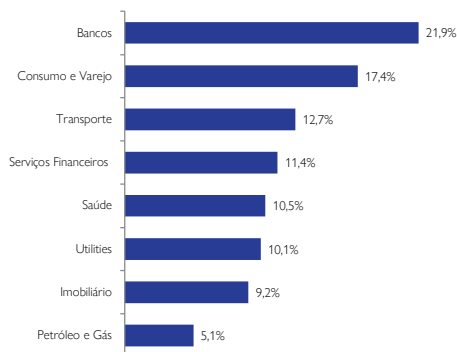
Ano	Ano												Acumulado*			
	Jan	Fev	Mar	Abr	Mai	Jun	Jul	Ago	Set	Out	Nov	Dez	Fundo	Ibovespa	Fundo	Ibovespa
2011	-	-	-	-	-	-	-	-	-	9,72%	-2,03%	1,85%	9,48%	8,47%	9,48%	8,47%
2012	9,15%	4,68%	-1,13%	-1,47%	-8,29%	2,41%	3,63%	2,49%	3,57%	1,74%	-0,21%	4,99%	22,57%	7,40%	34,18%	16,49%
2013	1,88%	-1,17%	-1,17%	1,82%	-3,26%	-7,53%	1,56%	0,72%	4,17%	2,60%	-0,15%	-1,88%	-2,92%	-15,50%	30,26%	-1,56%
2014	-6,77%	1,02%	5,09%	1,03%	0,63%	4,30%	0,42%	10,16%	-11,72%	3,18%	3,58%	-5,48%	3,54%	-2,91%	34,87%	-4,43%
2015	-5,57%	6,63%	2,23%	3,82%	-4,25%	0,86%	-2,80%	-7,22%	-3,25%	2,52%	-0,74%	-2,21%	-10,41%	-13,31%	20,83%	-17,15%
2016	0,21%	2,60%	7,03%	6,94%	-2,75%	6,35%	11,02%	0,76%	-1,40%	9,60%	-7,04%	-1,27%	35,05%	38,93%	63,18%	15,10%
2017	7,09%	3,80%	-1,10%	2,12%	-3,86%	-0,46%	4,23%	6,46%	3,57%	-1,13%	-3,25%	5,17%	24,22%	26,86%	102,70%	46,02%
2018	7,14%	1,28%	0,08%	0,26%	-9,55%	-5,16%	7,08%	-3,27%	2,72%	13,41%	3,17%	0,42%	16,76%	15,03%	136,67%	67,97%
2019	7,22%	-1,41%	-1,19%	3,14%	2,32%	5,67%	5,29%	1,82%	2,03%	2,86%	1,36%	9,08%	44,89%	31,58%	242,90%	121,02%
2020	3,09%	-6,83%	-30,11%	10,37%	10,14%	7,92%	10,29%	-1,02%	-4,34%	-1,16%	9,87%	9,80%	9,67%	2,92%	276,04%	127,46%
2021	1,27%	-3,40%	0,97%	1,69%	3,22%	0,25%	-3,19%	-2,30%	-5,35%	-10,42%	-5,22%	-1,15%	-21,92%	-11,93%	193,63%	100,33%
2022	5,37%	-0,86%	2,89%	-7,28%	0,24%	-10,22%	7,29%	7,97%	0,77%	9,78%	-10,25%	-2,81%	0,26%	4,69%	194,39%	109,72%
2023	2,96%	-5,08%	-3,62%	3,62%	5,86%	8,78%	4,62%	-3,60%	-1,52%	-3,30%	11,36%	5,24%	26,52%	22,28%	272,47%	156,45%
2024	-3,55%	0,84%	0,70%	-5,19%	-4,80%	-0,30%	1,52%	7,31%	-6,35%	-0,31%	-10,68%	-5,92%	-24,68%	-10,36%	180,54%	129,88%
2025	8,31%	-3,86%	7,16%	7,13%	6,48%	2,88%	-7,26%	6,07%	2,73%	-0,84%	5,38%	-4,51%	32,05%	33,95%	270,45%	207,94%
2026	8,64%	0,95%	-2,19%	-3,28%	-7,74%								-4,28%	7,86%	254,58%	232,13%

\*Data de Início: 30/09/2011

### Concentração

	% da carteira
Maior posição	12,71%
Três maiores	33,33%
Cinco maiores	51,50%
Dez maiores	80,43%

### Exposição Setorial



### Patrimônio Líquido (R\$)

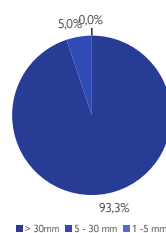
Patrimônio Líquido	30.879.685
Patrimônio Líquido Médio - 12 meses	52.710.279
Patrimônio Líquido da estratégia	72.634.341

### Análises Estatísticas

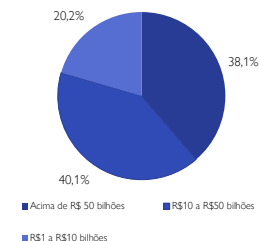
Retorno anualizado	9,05%
Retorno 12 meses	-0,70%
Número de meses acima Ibovespa	92
Número de meses abaixo Ibovespa	82
Maior rentabilidade mensal	13,41%
Menor rentabilidade mensal	-30,11%

### Análise Líquidez e Volume

#### Ações por Volume Diário Negociado



#### Market Cap



### Principais características

Data de início do fundo	30/09/2011
Investimento mínimo	R\$500
Movimentação mínima	R\$500
Saldo mínimo	R\$500
Taxa de saída antecipada	-
Cotização de aplicações	D+0
Cotização do resgate	D+15 dias corridos
Liquidação do resgate	D+2 da cotização
Taxa de administração	3,00% aa
Taxa de performance	Não há
Código Isin	BRPCF3CTF002

### Outras características

Gestor	Mantaro Capital Ltda
Administrador	BTG Pactual Serviços Financeiros SA. DTVM
Custodiante	Banco BTG Pactual SA
Auditor Independente	ERNST & YOUNG
Classificação Anbima	Ações Livre
CNPJ	14.083.797/0001-42

### Contatos

E-mail	contato@mantarocapital.com.br
Site	www.mantarocapital.com.br
Telefone	(021) 2042-3328