

### Objetivo do Fundo

Fundo de investimento em empresas que busca retorno absoluto através da seleção ativa de ações segundo os princípios de análise fundamentalista.

### Política de Investimento

Investir em empresas selecionadas com base em análises fundamentalistas. O estudo de companhias e setores alvo possibilita a identificação de ações cujo preço possa apresentar distorção entre seu valor intrínseco e seu valor de mercado, buscando sempre retorno no longo prazo. Com alta liquidez, a carteira mantém alta correlação com o Ibovespa e baixo tracking error, podendo ter até 5% a mais ou a menos da exposição da ação no índice, visando retornos consistentes no longo prazo. Através do estudo profundo de setores, empresas e do cenário macroeconômico doméstico e internacional, o objetivo é identificar empresas brasileiras com grande potencial de valorização. Os analistas buscam sempre fontes de análise variadas, que vão desde informações divulgadas pelas próprias empresas até consultorias especializadas e pesquisas com seus clientes e fornecedores.

### Público Alvo

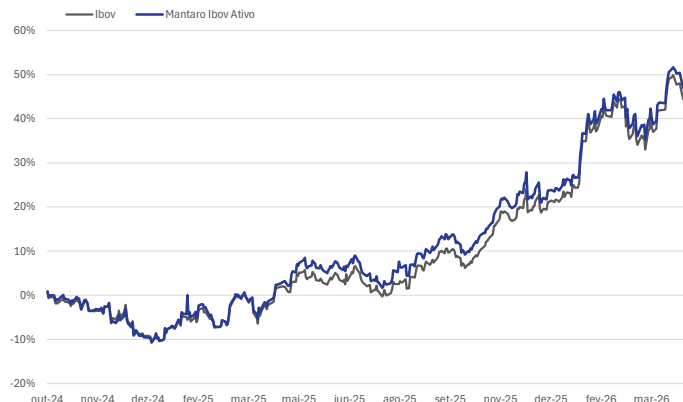
Investidores em geral. Enquadrado à Res. 4.994, para investimento de EFPCs no segmento de renda variável. Enquadrado à Res. 4963, para investimento de RPPS no segmento de renda variável.

### Rentabilidade (%)

Ano	Jan	Fev	Mar	Abr	Mai	Jun	Jul	Ago	Set	Out	Nov	Dez	Ano		Acumulado*		
													Fundo	Ibovespa	Fundo	Ibovespa	
2024														-9,60%	-9,22%	-9,60%	-9,22%
2025	5,93%	-2,95%	6,01%	4,54%	3,19%	1,54%	-4,91%	6,70%	3,87%	1,65%	6,85%	0,57%		37,42%	33,95%	24,23%	21,61%
2026	11,69%	3,89%	-0,78%	0,28%										15,46%	16,26%	43,43%	41,38%

\*Data de Início: 01/10/2024

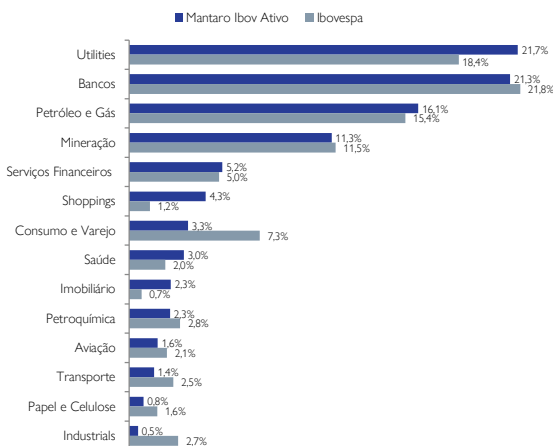
### Rentabilidade Acumulada



### Concentração

	% da carteira
Maior posição	11,30%
Três maiores	28,65%
Cinco maiores	39,37%
Dez maiores	62,48%

### Exposição Setorial



### Patrimônio Líquido (R\$)

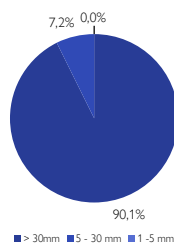
Patrimônio Líquido	9.757.738
Patrimônio Líquido Médio - 12 meses	0
Patrimônio Líquido da estratégia	29.166.062

### Análises Estatísticas

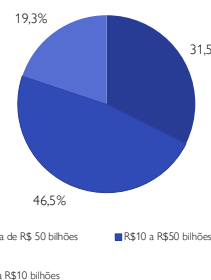
Número de meses acima Ibovespa	4
Número de meses abaixo Ibovespa	3
Maior rentabilidade mensal	11,69%
Menor rentabilidade mensal	-4,91%

### Análise Liquidez e Volume

#### Ações por Volume Diário Negociado



#### Market Cap



### Principais características

Data de início do fundo	01/10/2024
Investimento mínimo	R\$1.000
Movimentação mínima	R\$1.000
Saldo mínimo	R\$1.000
Taxa de saída antecipada	-
Cotização de aplicações	D+0
Cotização do resgate	D+1 dias corridos
Liquidação do resgate	D+2 da cotização
Taxa de administração	1,40% a.a
Taxa de performance	20%
Código Isin	BR0LZ3CTF000

### Outras características

Gestor	Mantaro Capital Ltda
Administrador	BTG Pactual Serviços Financeiros S.A. DTVM
Custodiante	Banco BTG Pactual SA
Auditor Independente	KPMG Auditores Independentes
Classificação Anbima	Ações Livre
CNPJ	57.378.502/0001-78

### Contatos

E-mail	contato@mantarocapital.com.br
Site	www.mantarocapital.com.br
Telefone	(021) 2042-3328