

## Objetivo do Fundo

Fundo de investimento em ações que busca proporcionar aos seus cotistas, a médio e longo prazo, ganhos de capital por meio do investimento de seus recursos primordialmente no mercado acionário, tanto em estratégias direcionais quanto de valor relativo, sem perseguir uma alta correlação com qualquer índice de ações específico disponível.

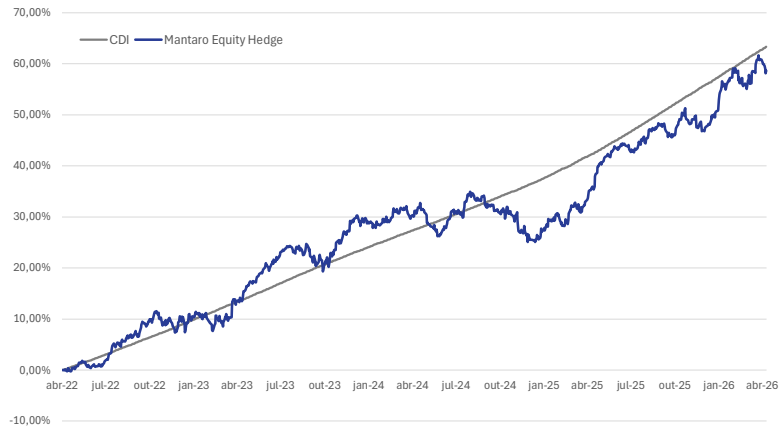
## Política de Investimento

A política de investimento do Mantaro Equity Hedge FIM consiste em buscar oportunidades de ganho de médio e longo prazo utilizando diferentes estratégias no mercado de ações. A estratégia do fundo é baseada em análise fundamentalista, na qual o estudo profundo de setores e empresas tem o objetivo de identificar ações que apresentem distorções entre seu valor intrínseco e seu valor de mercado. Além disso, o fundo pode ainda utilizar instrumentos de derivativos para estratégias de proteção.

## Público Alvo

Investidores em geral.

## Rentabilidade Acumulada

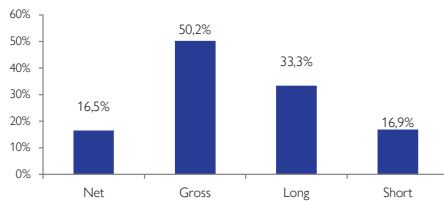


## Rentabilidade (%)

Ano	Jan	Fev	Mar	Abr	Mai	Jun	Jul	Ago	Set	Out	Nov	Dez	Ano		Acumulado*	
													Fundo	CDI	Fundo	CDI
2022	-	-	-	-0,03%	1,44%	-0,82%	2,56%	2,33%	1,55%	3,52%	-0,84%	0,22%	11,01%	8,99%	11,01%	8,99%
2023	0,79%	-2,09%	1,19%	3,67%	2,61%	2,65%	2,91%	-0,33%	-0,77%	-1,17%	5,08%	2,46%	18,05%	13,05%	30,24%	23,27%
2024	-1,54%	0,60%	2,15%	-0,84%	-1,98%	-0,20%	2,30%	2,05%	-0,94%	-1,02%	-2,79%	-1,36%	-3,65%	10,87%	25,48%	36,68%
2025	3,15%	-0,87%	2,55%	3,08%	-0,61%	1,54%	-0,62%	2,79%	0,40%	0,97%	0,00%	-0,60%	18,12%	14,31%	48,22%	56,17%
2026	4,93%	1,74%	0,00%	0,26%									7,04%	4,54%	58,64%	63,26%

\*Data de Início: 22/04/2022

## Exposição



## Exposição Setorial

Setores	Long	Short	Líquida	Bruta
Saúde	6,31%	0,00%	6,31%	6,31%
Bancos	5,97%	-1,38%	4,58%	7,35%
Serviços Financeiros	5,77%	-2,02%	3,75%	7,80%
Consumo e Varejo	3,01%	0,00%	3,01%	3,01%
Transporte	1,77%	0,00%	1,77%	1,77%
Índice	10,5%	-11,4%	-0,9%	21,9%
Petróleo e Gás	0	-2,06%	-2,06%	2,06%
<b>Total</b>	<b>33,3%</b>	<b>-16,9%</b>	<b>16,5%</b>	<b>50,2%</b>

## Patrimônio Líquido (R\$)

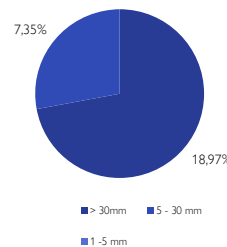
Patrimônio Líquido	185.000.248
Patrimônio Líquido Médio - 12 meses	170.220.293
Patrimônio Líquido da estratégia	185.000.248

## Análises Estatísticas

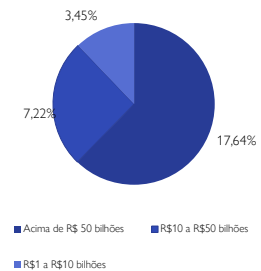
Retorno 12 meses	17,0%
Volatilidade 21 d.u.	7,0%
Meses Positivos	27
Meses Negativos	19
Média positivo	2,4%
Média negativo	-1,0%
Máxima rentabilidade	5,1%
Mínima rentabilidade	-2,8%

## Análise Liquidez e Volume

### Ações por Volume Diário Negociado



### Market Cap



## Principais características

Data de início do fundo	22/04/2022
Investimento mínimo	R\$500
Movimentação mínima	R\$500
Saldo mínimo	R\$500
Taxa de saída antecipada	10%
Cotização de aplicações	D+0
Cotização do resgate	D+30 dias corridos
Liquidação do resgate	D+1 da cotização
Tributação	Renda Variável
Taxa de administração	2% a.a
Taxa de performance	20%
Benchmark	CDI
Código Isin	BR0BTDCTF007

## Outras características

Gestor	Mantaro Capital Ltda
Administrador	BTG Pactual Serviços Financeiros S.A. DTVM
Custodiante	Banco BTG Pactual S.A
Auditor Independente	ERNST & YOUNG
Classificação Anbima	Multimercado Multiestratégia
CNPJ	45.653.398/0001-01

## Contatos

E-mail	contato@mantarocapital.com.br
Site	www.mantarocapital.com.br
Telefone	(021) 2042-3328