

Objetivo do Fundo

Fundo de investimento em ações que busca proporcionar aos seus cotistas, a médio e longo prazo, ganhos de capital por meio do investimento de seus recursos primordialmente no mercado acionário, sem perseguir uma alta correlação com qualquer índice de ações específico disponível.

Política de Investimento

A política de investimento do Mantaro LB FIC FIM consiste em buscar oportunidades de ganho de longo prazo utilizando diferentes estratégias no mercado de ações. A estratégia do fundo é baseada em análise fundamentalista, na qual o estudo profundo de setores e empresas tem o objetivo de identificar ações que apresentem distorções entre seu valor intrínseco e seu valor de mercado. O fundo pode ainda utilizar instrumentos de derivativos para estratégias de proteção.

Público Alvo

Investidores em geral.

Rentabilidade Acumulada

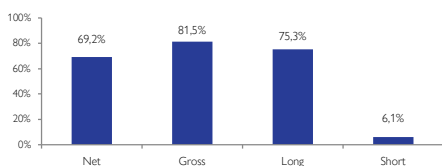


Rentabilidade (%)

Ano	Jan	Fev	Mar	Abr	Mai	Jun	Jul	Ago	Set	Out	Nov	Dez	Ano		Acumulado*	
													Fundo	IPCA + 6%	Fundo	IPCA + 6%
2012													0,18%	0,18%	0,18%	0,18%
2013	1,26%	0,00%	-1,02%	3,02%	-2,08%	-3,42%	1,75%	0,82%	2,68%	3,29%	0,73%	-0,05%	6,96%	12,29%	7,15%	12,71%
2014	-3,30%	1,64%	1,40%	0,47%	1,54%	3,91%	1,04%	7,26%	-6,68%	3,41%	4,38%	-3,59%	11,18%	12,85%	15,16%	21,16%
2015	-4,06%	4,38%	1,26%	4,07%	-2,39%	2,33%	-2,49%	-4,72%	-2,69%	2,53%	-0,11%	-1,52%	-3,88%	17,30%	10,70%	43,90%
2016	1,25%	0,62%	6,97%	5,79%	-3,19%	5,42%	9,41%	3,24%	-0,63%	9,00%	-2,62%	-0,41%	39,60%	12,69%	54,53%	60,48%
2017	5,51%	2,42%	-0,47%	1,12%	-1,98%	-0,03%	2,00%	6,13%	3,55%	-0,42%	-1,89%	3,63%	20,96%	8,76%	86,93%	74,38%
2018	7,61%	2,00%	-0,35%	-0,70%	-7,81%	-5,38%	7,09%	-2,63%	1,43%	11,73%	0,92%	0,16%	13,15%	10,07%	111,50%	91,94%
2019	5,79%	-1,31%	-0,98%	2,24%	1,05%	4,35%	5,89%	0,72%	1,51%	3,16%	2,13%	7,44%	36,58%	10,43%	188,86%	112,07%
2020	2,40%	-7,22%	-30,55%	11,58%	11,08%	8,41%	10,25%	-0,42%	-3,13%	-0,98%	9,08%	8,15%	10,14%	10,16%	218,17%	133,83%
2021	1,31%	-2,63%	-1,16%	1,92%	3,42%	1,20%	-3,35%	-2,86%	-4,99%	-10,79%	-4,41%	-0,05%	-20,93%	16,28%	151,56%	173,38%
2022	5,33%	-2,29%	3,10%	-2,80%	-0,68%	-5,76%	7,96%	5,91%	3,08%	8,42%	-8,66%	-0,80%	11,77%	12,04%	181,16%	207,33%
2023	2,96%	-4,87%	-0,27%	4,49%	4,80%	6,13%	4,32%	-3,63%	-2,96%	-3,95%	10,08%	5,09%	23,07%	11,01%	246,02%	241,18%
2024	-3,61%	0,88%	2,46%	-3,82%	-4,30%	-0,73%	3,80%	5,89%	-2,87%	-1,82%	-8,00%	-5,18%	-16,76%	10,97%	197,94%	297,06%
2025	6,87%	-2,21%	5,39%	5,01%	6,02%	3,58%	-5,20%	4,88%	2,61%	-0,65%	3,67%	-2,97%	29,51%	11,03%	285,85%	337,80%
2026	7,75%	1,15%	-1,13%	-1,93%									5,69%	4,52%	307,79%	357,60%

*Data de Início: 20/12/2012

Exposição



Exposição Setorial

Sectores	Long	Short	Líquida	Bruta
Bancos	21,5%	-4,6%	16,9%	26,2%
Consumo e Varejo	16,3%	0,0%	16,3%	16,3%
Utilidades	7,5%	0,0%	7,5%	7,5%
Transporte	6,8%	0,0%	6,8%	6,8%
Imobiliário	6,5%	0,0%	6,5%	6,5%
Serviços Financeiros	7,9%	-1,5%	6,4%	9,3%
Saúde	5,2%	0,0%	5,2%	5,2%
Petróleo e Gás	3,7%	0,0%	3,7%	3,7%
Total	75,3%	-6,1%	69,2%	81,5%

Patrimônio Líquido (R\$)

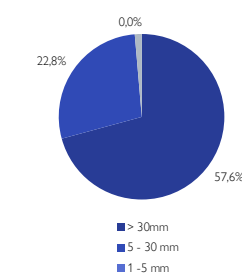
Patrimônio Líquido	107.583.692
Patrimônio Líquido Médio - 12 meses	104.635.625
Patrimônio Líquido da estratégia	150.554.270

Análises Estatísticas

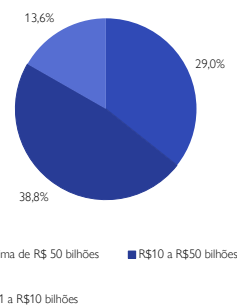
Retorno 12 meses	18,32%
Volatilidade 21 d.u.	18,56%
Meses Positivos	93
Meses Negativos	67

Análise Liquidez e Volume

Ações por Volume Diário Negociado



Market Cap



Principais características

Data de início do fundo	20/12/2012
Investimento mínimo	R\$500
Movimentação mínima	R\$500
Saldo mínimo	R\$500
Taxa de saída antecipada	-
Cotização de aplicações	D+0
Cotização do resgate	D+30 dias corridos
Liquidação do resgate	D+2 da cotização
Taxa de administração	2,00% a.a
Taxa de performance	20%
Benchmark	IPCA + 6% a.a
Código Isin	BRPCFOCTF008

Outras características

Gestor	Mantaro Capital Ltda
Administrador	BTG Pactual Serviços Financeiros SA. DTVM
Custodante	Banco BTG Pactual SA
Auditor Independente	KPMG Auditores Independentes
Classificação Anbima	Multimercado Multiestratégia
CNPJ	17.002.861/0001-01

Contatos

E-mail	contato@mantarocapital.com.br
Site	www.mantarocapital.com.br
Telefone	(021) 2042-3328