

### Objetivo do Fundo

Fundo de investimento em ações que busca proporcionar aos seus cotistas, a médio e longo prazo, ganhos de capital por meio do investimento de seus recursos primordialmente no mercado acionário, sem perseguir uma alta correlação com qualquer índice de ações específico disponível.

### Público Alvo

Investidores qualificados - vide seguradora

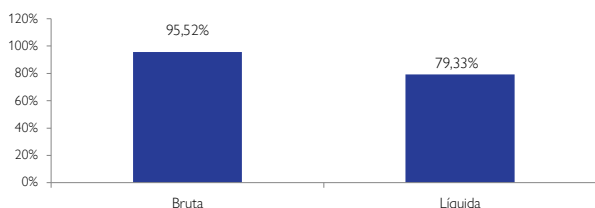
### Política de Investimento

A política de investimento do Mantaro LB Prev consiste em buscar oportunidades de ganho de longo prazo utilizando diferentes estratégias no mercado de ações. A estratégia do fundo é baseada em análise fundamentalista, onde o estudo profundo de setores e empresas tem o objetivo de identificar ações que apresentem distorções entre seu valor intrínseco e seu valor de mercado. O fundo pode ainda utilizar instrumentos de derivativos para estratégias de proteção.

### Rentabilidade (%)

		Jan	Fev	Mar	Abr	Mai	Jun	Jul	Ago	Set	Out	Nov	Dez	Ano	Desde o Início*
2020	LB Prev FIFE						1,90%	9,41%	-1,47%	-3,69%	-2,11%	9,98%	10,19%	25,50%	25,50%
	Ibovespa						1,31%	8,27%	-3,44%	-4,80%	-0,69%	15,90%	9,30%	26,85%	26,85%
2021	LB Prev FIFE	0,22%	-3,27%	1,51%	2,43%	4,24%	1,22%	-2,78%	-3,48%	-4,37%	-9,35%	-3,84%	0,04%	-16,79%	4,44%
	Ibovespa	-3,32%	-4,37%	6,00%	1,94%	6,16%	0,46%	-3,94%	-2,48%	-6,57%	-6,74%	-1,53%	2,85%	-11,93%	11,72%
2022	LB Prev FIFE	5,66%	-1,42%	4,86%	-2,91%	-0,28%	-6,01%	7,94%	6,10%	2,91%	8,40%	-8,12%	-0,70%	15,85%	20,99%
	Ibovespa	6,98%	0,89%	6,06%	-10,10%	3,22%	-11,50%	4,69%	6,16%	0,47%	5,42%	-3,03%	-2,45%	4,69%	16,95%
2023	LB Prev FIFE	4,13%	-4,28%	-0,20%	3,35%	4,56%	5,48%	3,51%	-3,72%	-1,78%				10,99%	34,28%
	Ibovespa	3,37%	-7,49%	-2,91%	2,50%	3,74%	9,00%	3,27%	-5,09%	0,71%				6,22%	24,23%

### Exposição



em 29/09/2023

### Exposição Setorial

29/09/2023	Long	Short	Líquida
Consumo e Varejo	13,3%	-	13,3%
Transporte	12,9%	-	12,9%
Bancos	11,5%	-	11,5%
Utilities	9,7%	-2,9%	6,8%
Petróleo e Gás	5,1%	-	5,1%
Agronegócio	4,5%	-	4,5%
Saúde	3,9%	-	3,9%
Serviços Financeiros	3,2%	-	3,2%
Imobiliário	2,9%	-	2,9%
Shoppings	1,0%	-1,0%	0,0%
Petroquímica	1,1%	-1,1%	0,0%
Índice	18,3%	-3,1%	15,2%

### Patrimônio Líquido (R\$)

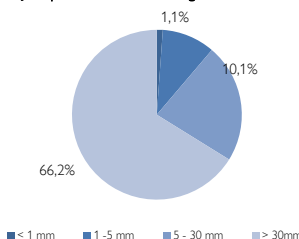
Patrimônio Líquido em 29/09/2023 19.908.184  
 Patrimônio Líquido Médio - 12 meses 17.008.917  
 Patrimônio Líquido da estratégia em 29/09/2023 177.536.029

### Análises Estatísticas

Retorno 12 meses 9,77%  
 Volatilidade 21 d.u. 14,94%  
 Meses Positivos 21  
 Meses Negativos 24

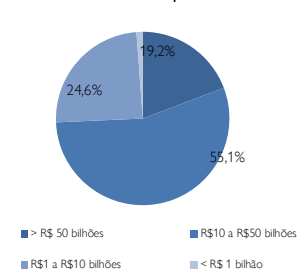
### Análise Liquidez e Volume

#### Ações por Volume Diário Negociado \*\*



\*\*Média dos últimos 20 pregões

#### Market Cap



### Principais características

Data de início do fundo	04/06/2020
Investimento mínimo	vide seguradora
Movimentação mínima	vide seguradora
Saldo mínimo	vide seguradora
Taxa de saída antecipada	-
Cotização de aplicações	vide seguradora
Cotização do resgate	vide seguradora
Liquidação do resgate	vide seguradora
Taxa de administração	1,00% a.a
Taxa de performance	vide seguradora
Código Isin	BR04HTCTF007

### Outras características

Gestor	Mantaro Capital Ltda
Administrador	BNY Mellon Serviços Financeiros S.A. DTVM
Custodiante	Banco BNY Mellon S.A.
Auditor Independente	KPMG Auditores Independentes
Classificação Anbima	Multimercado Previdenciário
CNPJ	36.327.048/0001-56
Contatos	
E-mail	contato@mantarocapital.com.br
Site	www.mantarocapital.com.br
Telefone	(021) 2042-3328

Este material não constitui uma oferta e/ou solicitação de aquisição de quotas de fundos de investimento. Este material é confidencial e pretende atingir somente aos destinatários. Este material não pode ser reproduzido ou distribuído no todo ou em parte para nenhuma outra pessoa. A Mantaro Capital pode efetuar alterações no conteúdo deste documento a qualquer momento. As informações contidas neste material são de caráter exclusivamente informativo. As informações contidas neste documento não necessariamente foram auditadas. Fundos de investimento não contam com garantia do administrador do fundo, do gestor da carteira, de qualquer mecanismo de seguro ou, ainda, do Fundo Garantidor de Crédito - FGC. A rentabilidade obtida no passado não representa garantia de rentabilidade futura. Para avaliação da performance do fundo é recomendável uma análise de, no mínimo, 12 meses. A rentabilidade divulgada não é líquida de impostos e de taxa de saída. É recomendada a leitura cuidadosa do prospecto e regulamento do fundo de investimento pelo investidor ao aplicar seus recursos. O Mantaro LB teve sua gestão alterada para a Mantaro Capital em 8 de dezembro de 2022. Anteriormente, era gerido pela Pacifico Gestão de Recursos

